

Tabelle der Preiskennziffern (Stülpkopf mit Faserzement - Strukturplatten)

Stülpkopfgröße, Innenmaß Tiefe x Breite / mm	400	500	600	700	800	900	1000	1100	1200
400	16	18	20	22	24	26	28	30	32
500	18	20	22	24	26	28	30	32	34
600	20	22	24	26	28	30	32	34	36
700	22	24	26	28	30	32	34	36	38
800	24	26	28	30	32	34	36	38	40
900	26	28	30	32	34	36	38	40	42
1000	28	30	32	34	36	38	40	42	44
Kennziffer									

Preisliste Stülpköpfe (mit Faserzement - Strukturplatten) bezogen auf Preiskennziffern

Preise in EUR

Kennziffer	Höhe in mm					
	750	1000	1250	1500	1750	2000
16	436,00	493,00	551,00	614,00	688,00	728,00
18	462,00	524,00	586,00	654,00	736,00	781,00
20	488,00	555,00	622,00	694,00	784,00	833,00
22	514,00	585,00	611,00	735,00	832,00	886,00
24	543,00	619,00	696,00	778,00	884,00	942,00
26	566,00	648,00	729,00	816,00	929,00	993,00
28	593,00	679,00	765,00	857,00	978,00	1.046,00
30	627,00	718,00	809,00	905,00	1034,00	1107,00
32	666,00	762,00	858,00	959,00	1096,00	1174,00
34	697,00	798,00	898,00	1.004,00	1149,00	1231,00
36	727,00	832,00	937,00	1.054,00	1201,00	1288,00
38	762,00	872,00	982,00	1.098,00	1258,00	1351,00
40	797,00	901,00	1027,00	1.147,00	1.315,00	1.419,00
42	839,00	948,00	1.078,00	1.203,00	1.380,00	1.488,00
44	871,00	995,00	1.130,00	1.260,00	1.444,00	1.557,00

Aufpreise: Ausführung in Kupfer: 25%
 Ausführung in Edelstahl (1.4301, matt): -5%
 Pulverbeschichtung RAL: kein Aufpreis

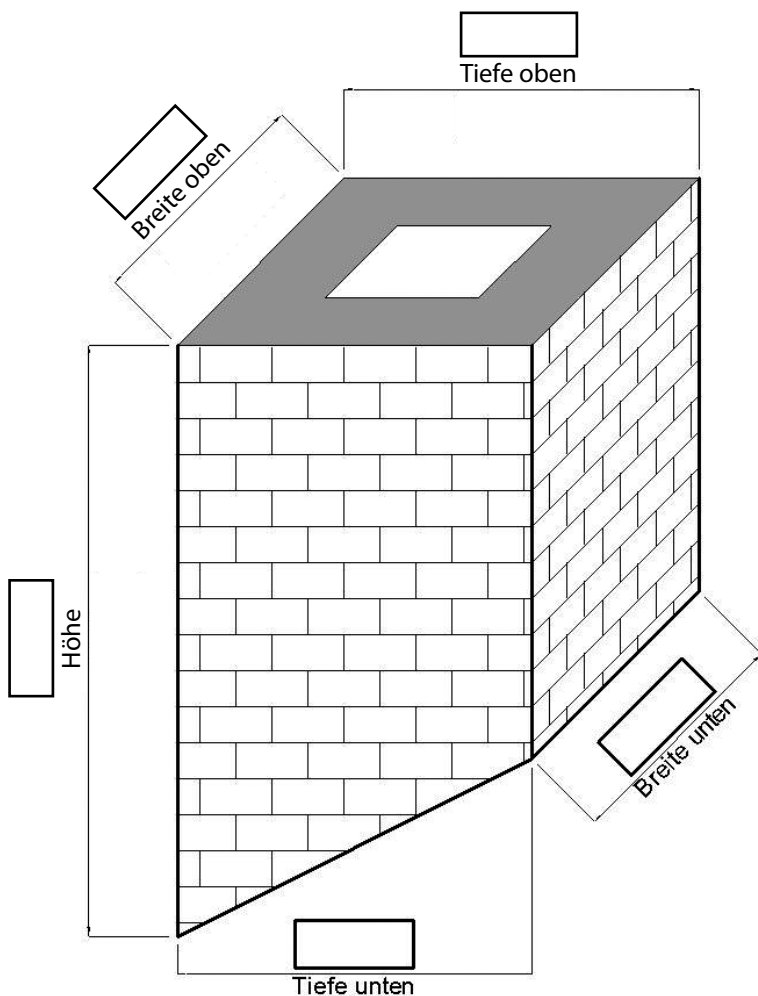
Preise ab Werk eka.

Oberfläche	Farbe
<input type="checkbox"/> Faserzement-Strukturplatte Schieferoptik	<input type="checkbox"/> Schwarz matt
<input type="checkbox"/> Faserzement-Strukturplatte Klinkeroptik	<input type="checkbox"/> Anthrazit Seidenglanz
<input type="checkbox"/> Edelstahlausführung matt	<input type="checkbox"/> Ziegelrot
	<input type="checkbox"/> Kupfer/galvanisch verkupfert
	<input type="checkbox"/> Pulverbeschichtung RAL: <input type="text"/>

Maße Kaminkopf / Schacht

- ekalithe EMS 19 EMS 29 EMS 29/17
 compact F90
 Mauerwerk

 1-züigig
 2-züigig



Schrägschnitt nur bauseits

Stülpkopfmaße innen:

Breite =

größte Breite (Kaminkopf)

+ 50 mm =

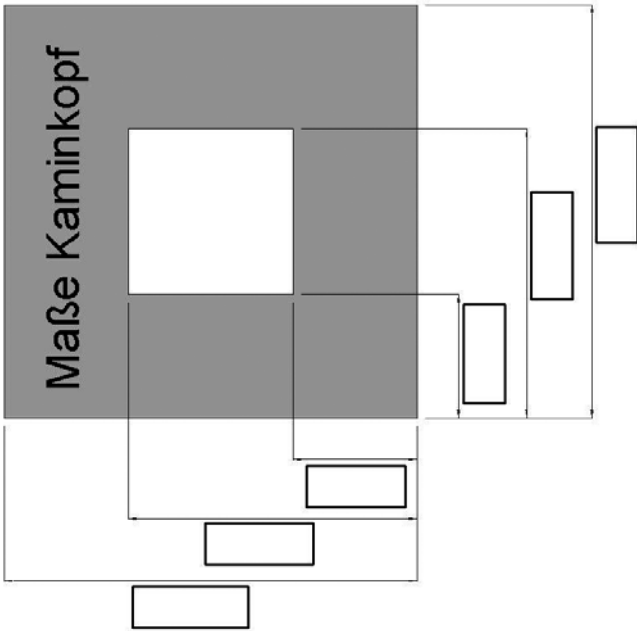
Tiefe =

größte Tiefe (Kaminkopf)

+ 50 mm =

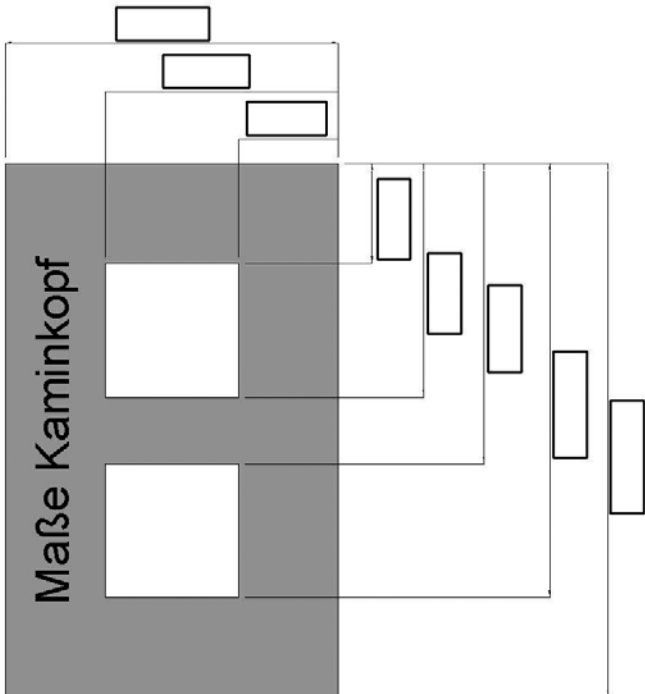
maßgebend für Preiskennziffer

Kaminkopf 1-züigig



- mit Sanierung NW _____ mm
- ohne Sanierung
Stutzen nach oben eckig 100 mm hoch

Kaminkopf 2-züigig



Kaminzug 1

- mit Sanierung NW _____ mm
- ohne Sanierung
Stutzen nach oben eckig 100 mm hoch

Kaminzug 2

- mit Sanierung NW _____ mm
- ohne Sanierung
Stutzen nach oben eckig 100 mm hoch

Besteller:

Lieferanschrift:

Liefertermin:

Datum/Unterschrift
